

## ▶ 株式の状況 (2019年9月30日現在)

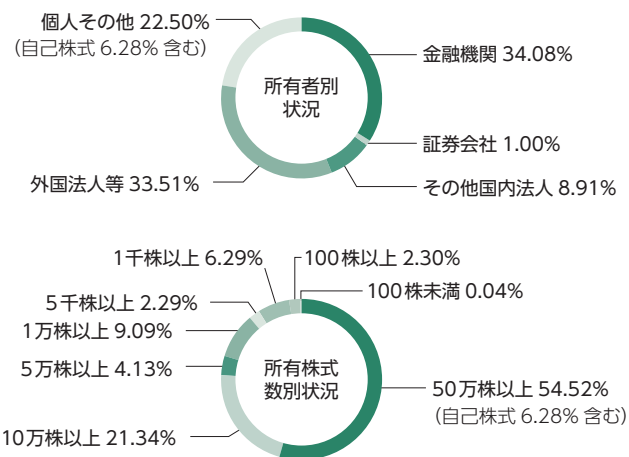
発行可能株式総数	155,673,598 株
発行済株式の総数	25,000,000 株
株主数	3,814 名

## ■ 大株主の状況 (上位10名)

氏名又は名称	所有株式数 (千株)	所有割合 (%)
NORTHERN TRUST CO. (AVFC) RE SILCHESTER INTERNATIONAL INVESTORS INTERNATIONAL VALUE EQUITY TRUST	2,070	8.84
日本マスタートラスト信託銀行株式会社 (信託口)	1,328	5.67
株式会社三井住友銀行	1,122	4.79
NORTHERN TRUST CO. (AVFC) RE U.S. TAX EXEMPTED PENSION FUNDS	1,084	4.63
株式会社三菱UFJ銀行	864	3.69
住友生命保険相互会社	861	3.67
日本トラスティ・サービス信託銀行株式会社 (信託口)	783	3.35
日本生命保険相互会社	736	3.14
NORTHERN TRUST CO. (AVFC) SUB A/C NON TREATY	704	3.01
NORTHERN TRUST CO. (AVFC) RE IEDU UCITS CLIENTS NON LENDING 15 PCT TREATY ACCOUNT	693	2.96
計	10,250	43.75

- 上記のほか当社所有の自己株式 1,570 千株があります。
- 所有株式数は千株未満切り捨て、所有割合は自己株式を控除して計算しています。

## ■ 株式の分布状況



## ▶ 会社概要 (2019年9月30日現在)

商号	株式会社リョーサン
英訳名	Ryosan Company, Limited
本店所在地	東京都千代田区東神田二丁目3番5号
資本金	17,690,508,514 円
従業員数	629名 (連結：1,029名)

### 役員

取締役		監査等委員	
代表取締役	栗原 宏幸	取締役	南部 真也
取締役	坂元 岩男	社外取締役	佐藤 文昭
取締役	西浦 政秀	社外取締役	桑畑 英紀
取締役	稲葉 和彦	社外取締役	小川 真人
		社外取締役	田村 裕一

### 執行役員

社長執行役員	栗原 宏幸	執行役員	小林 博
上席執行役員	坂元 岩男	執行役員	猪狩 裕之
上席執行役員	西浦 政秀	執行役員	水澤 聡
上席執行役員	稲葉 和彦	執行役員	石村 賢治
上席執行役員	佐藤 和典	執行役員	岩舘 隆二
上席執行役員	澁谷 裕	執行役員	齊藤 和広
上席執行役員	吉泉 康雄	執行役員	遠藤 俊哉
		執行役員	木寅 博文
		執行役員	中東 辰美
		執行役員	桐畑 保彦

## ▶ 株主メモ

事業年度	毎年4月1日から翌年3月31日まで
定時株主総会	毎年6月開催
基準日	定時株主総会 毎年 3月31日 期末配当金 毎年 3月31日 中間配当金 毎年 9月30日 そのほか必要があるときは、あらかじめ公告して定めた日
単元株式数	100株
公告の方法	電子公告とします。 ( <a href="https://www.ryosan.co.jp/jpn/koukoku/">https://www.ryosan.co.jp/jpn/koukoku/</a> ) ただし、事故その他やむを得ない事由によって電子公告による告知ができない場合は日本経済新聞に掲載して行います。
株主名簿管理人及び特別口座の口座管理機関	〒100-8233 東京都千代田区丸の内一丁目4番1号 三井住友信託銀行株式会社
各種お問合せ先	〒168-0063 東京都杉並区和泉二丁目8番4号 三井住友信託銀行株式会社 証券代行部 0120-782-031 (フリーダイヤル)
証券コード	8140
上場証券取引所	東京証券取引所市場第一部

株式に関する住所変更等のお届出及びご照会について  
証券会社に口座を開設されている株主様は、住所変更等のお届出及びご照会は、口座のある証券会社宛にお願いいたします。  
証券会社に口座がないため特別口座を開設されました株主様は、特別口座の口座管理機関である三井住友信託銀行にお問い合わせください。

# BUSINESS REPORT

2020年3月期 第2四半期

2019年4月1日 ▶ 2019年9月30日

株式会社リョーサン

証券コード：8140

**Electronics  
System  
Coordinator**

## ▶ 決算のご報告



平素は格別のご高配を賜り、厚くお礼を申し上げます。

2020年3月期第2四半期連結累計期間（2019年4月1日～2019年9月30日）における決算について、ご報告申し上げます。

当第2四半期連結累計期間における世界経済は、米中貿易摩擦の影響等から減速基調が継続しました。日本経済も海外経済の減速を受け、輸出や生産の弱さが続く等、力強さを欠く状況で推移しました。

当社グループが従事するエレクトロニクス業界も、マクロ経済減速の影響を受け、産業機器分野を中心に需要の低迷が続いています。

このような経営環境の中、当第2四半期連結累計期間の業績は、売上高は1,164億45百万円（前年同期比9.7%減）、営業利益は18億88百万円（前年同期比34.8%減）となったものの、経常利益は前年同期で生じた外貨建負債等の評価替えに伴う為替差損が差益に転じたことから18億77百万円（前年同期比15.9%増）、親会社株主に帰属する四半期純利益は物流統廃合決定による減損費用等から10億81百万円（前年同期比2.3%増）となりました。

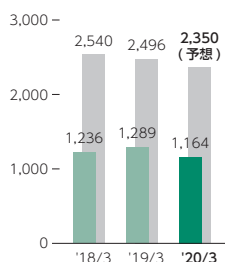
当社は、株主の皆様への利益還元を経営の重要政策の一つと認識するとともに、1株当たり当期純利益の向上に努めております。配当につきましては、安定的に高配当を維持するべく連結配当性向50%以上を基本方針としています。

当連結会計年度の中間配当につきましては、1株当たり50円とさせていただきます。また、期末配当につきましては、1株当たり50円とし、年間配当金は100円とさせていただきます。

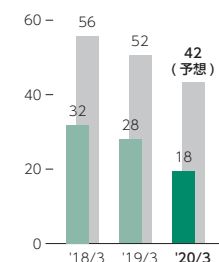
株主の皆様におかれましては、今後とも一層のご支援、ご理解を賜りますようお願い申し上げます。

代表取締役 社長執行役員  
栗原 宏幸

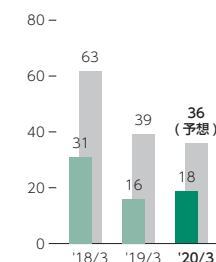
売上高 (億円)



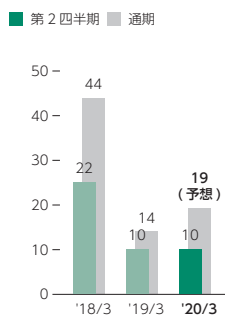
営業利益 (億円)



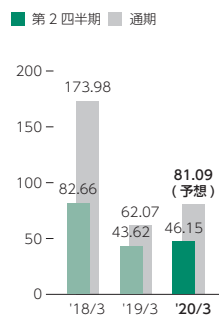
経常利益 (億円)



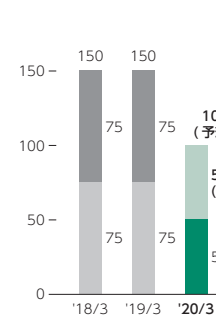
親会社株主に帰属する  
当期純利益 (億円)



1株当たり  
当期純利益 (円)



配当の状況 (円)

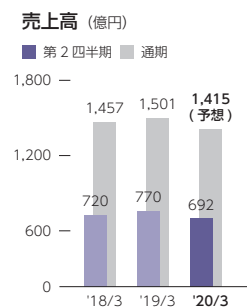


## 半導体事業

売上高構成比 **59.5%**

### システムLSI、個別半導体、メモリの販売並びにシステムLSIの受託開発

産業機器向けビジネスの落ち込み、販売奨励金の減少等により、売上高は692億19百万円（前年同期比10.1%減）、営業利益は8億6百万円（前年同期比42.3%減）となりました。

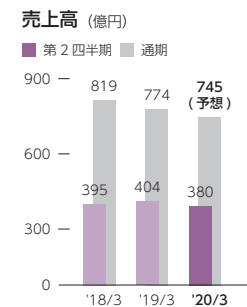


## 電子部品事業

売上高構成比 **32.6%**

### 機構部品、表示デバイス、電源の販売

2018年度上期まで好調推移したコンシューマ向けビジネスの反動減、産業機器向け高付加価値商品の販売低調等により、売上高は380億1百万円（前年同期比6.0%減）、営業利益は11億96百万円（前年同期比19.5%減）となりました。



## 電子機器事業

売上高構成比 **7.9%**

### システム機器、設備機器の販売

大口ビジネスの終息の影響があったものの、付加価値の高い商品の取り扱い等により、売上高は92億23百万円（前年同期比20.1%減）、営業利益は1億73百万円（前年同期比1.2%増）となりました。

